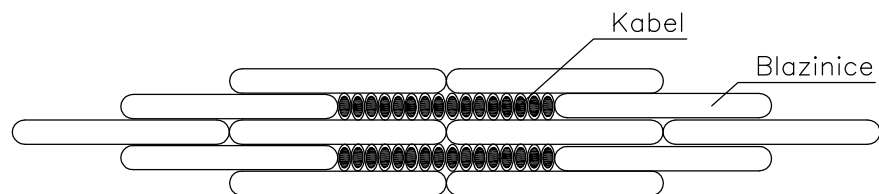
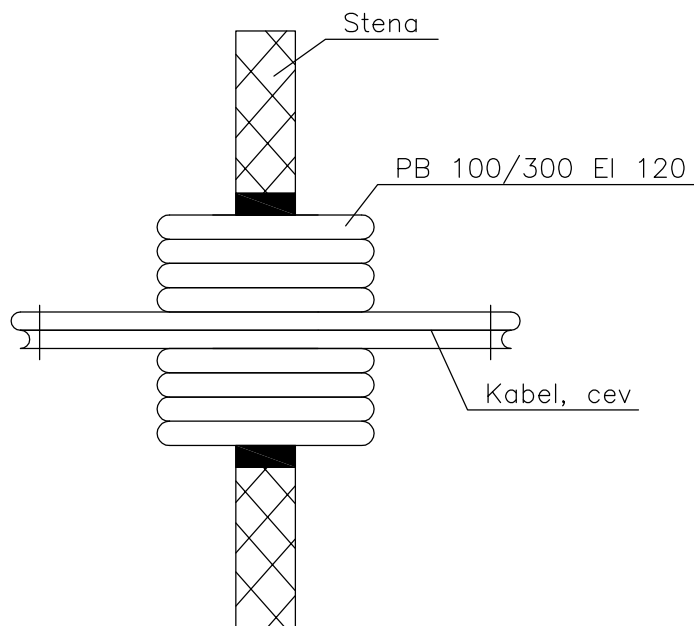


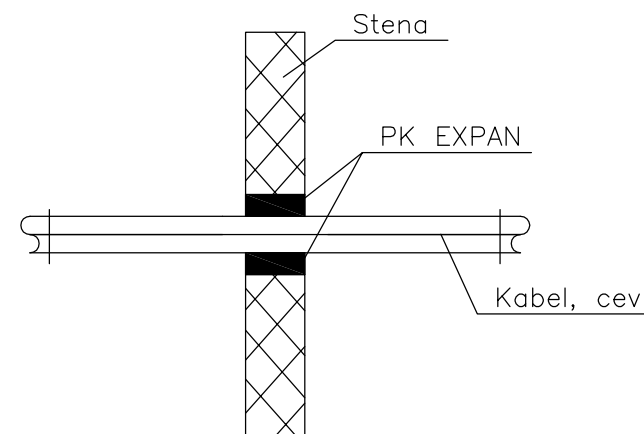
# NAČINI POLAGANJA PROTIPOŽARNIH PREGRAD



Slika 1: Pravilno zlaganje požarno zaščitnih blazinic



Slika 2: Pravilno izveden preboj z požarno zaščitnimi blazinicami



Slika 3: Detajl preboja izveden s PK EXPAN-om

F	izdelal	C. Peterlin IZS E-9024	vrsta proj.dok.	Investitor / Objekt	 <b>ELDATA</b> inženiring d.o.o. Ob žici 3, LJUBLJANA	Vsebina risbe	risba
	odg. projekt.	mag.B.Glavnik u.d.i.e. IZS E-0002	PZI	MOL, Mestni trg 1, Ljubljana Ljubljanski grad, trakt M, trgovina			
	št. načrta	ELD-17-062-50					
	datum	novemberr 2017					
					POŽARNO JAVLJANJE		POŽ1.0
							list 3/